

BULETIN INFORMATIV **NR. 7** 2019

9 LUNI 2019 COMPARATIV CU 9 LUNI 2018

NOTĂ: DATE OPERATIVE CE POT FI MODIFICATE ÎN LUCRĂRILE ULTERIOARE

BOLILE INFECȚIOASE ȘI PARAZITARE

În următoarele pagini, prezentăm date privind incidența bolilor infecțioase și parazitare declarabile, depistate pe o perioadă de 9 luni 2019, comparativ cu aceeași perioadă 2018, pe județe (cifre absolute și indici la 100.000 locuitori).

1. FEBRA TIFOIDĂ

În perioada ianuarie - septembrie 2019 s-a înregistrat un caz nou comparativ cu aceeași perioadă a anului 2018 (1 caz).

2. TETANOS

În primele 9 luni ale anului 2019 s-au înregistrat cazuri noi de îmbolnăvire (4 cazuri) comparativ cu aceeași perioadă 2018 (4 cazuri).

Cazurile noi de îmbolnăvire au fost depistate în județele Bacău, Gorj, Satu-Mare și Suceava. Nu s-au înregistrat cazuri de tetanos neonatal.

3. RUJEOLA

În perioada ianuarie - septembrie 2019 s-a înregistrat o scădere considerabilă a cazurilor noi de îmbolnăvire (3090 cazuri), comparativ cu aceeași perioadă 2018 (6252 cazuri).

Față de media pe țară (21,26‰), indici mai mari s-au înregistrat în județele: Salaj (311,02‰), Mehedinți (159,73‰), Neamț (100,09‰).

4. TUSEA CONVULSIVĂ

În primele 9 luni 2019 s-a înregistrat o scădere considerabilă a cazurilor noi (110 cazuri), comparativ cu aceeași perioadă 2018 (70 cazuri).

Față de media pe țară (0,76‰), s-au înregistrat incidențe mai mari în județele: Timiș (5,91‰), Buzău (4,18‰), Caraș (3,92‰); iar în 17 de județe nu s-au înregistrat cazuri.

1 january - 30 september

NOTE : DATA THAT CAN BE MODIFIED IN LATER WORK

INFECTIOUS AND PARASITIC DISEASES

In the following pages, are revealed data regarding the infectious and parasitic declarable, detected during the first 2019, 9 months compared to the same period of 2018, by districts (absolute figures and indicators per 100,000 inhabitants).

1. TYPHOID FEVER

In the period January to September 2019 there have one cases against the same period of 2018 (1 case).

2. TETANUS

In the first nine months of 2019 number of new cases of disease (4 cases) compared to the same period in 2018 (4 cases).

New cases were detected in Bacau, Gorj, Satu-Mare and Suceava There were no cases of neonatal tetanus.

3. MEASLES

During January-September 2019 was an decrease of new cases of disease (3090 cases) compared to the same period in 2018 (6252 cases).

Compared to the national average (21.26‰) higher indices were recorded in the counties of Salaj (311,02‰), Mehedinti (159,73‰), Neamt (100,09‰).

4. WHOOPING COUGH

In the first 9 months of 2019 was an decrease of new cases (110 cases) compared with the same period in 2018 (70 cases).

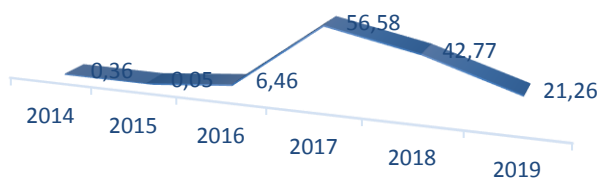
Compared to the national average (0.76‰), there higher incidences counties: Timis (5.91‰), Buzau (4.18‰), Caras (3.92‰); and in 17 districts there were no cases.

GRAFICE 9 LUNI

Rujeola

2014	2015	2016	2017	2018	2019
0,36	0,05	6,46	56,58	42,77	21,26

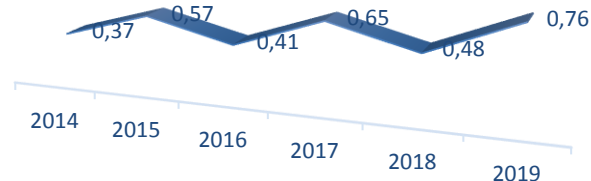
Rujeola



Tusea convulsiva

2014	2015	2016	2017	2018	2019
0,37	0,57	0,41	0,65	0,48	0,76

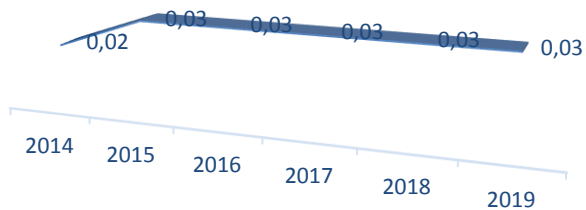
Tusea convulsiva



Tetanos

2014	2015	2016	2017	2018	2019
0,02	0,03	0,03	0,03	0,03	0,03

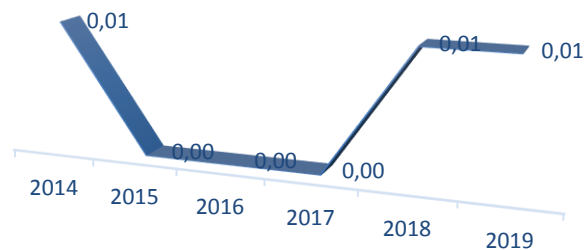
Tetanos



Febra tifoida

2014	2015	2016	2017	2018	2019
0,01	0,00	0,00	0,00	0,01	0,01

Febra tifoida



Bolile infectioase si parazitare
Infectious and parasitic diseases

Nr. Crt.	JUDETUL DISTRICTS	<i>Angina cu streptococi</i> <i>Streptococcal Angina</i>		<i>Bolile Diareice</i> <i>Acute Diarrhoeal Diseases</i>		<i>Dizenteria Bacilara</i> <i>Bacillary Dysentery</i>	
		2018	2019	2018	2019	2018	2019
	TOTAL	8028	7900	60108	64750	116	89
1	ALBA	43	34	883	866	1	1
2	ARAD	153	296	1279	1319	0	0
3	ARGES	111	136	942	790	0	0
4	BACAU	54	48	1647	1884	12	3
5	BIHOR	213	272	1737	2098	2	1
6	BISTRITA-NAS	8	10	1201	1305	0	0
7	BOTOSANI	0	0	51	144	0	0
8	BRASOV	11	168	1457	1965	15	5
9	BRAILA	0	0	531	332	0	0
10	BUZAU	322	214	473	876	1	2
11	CARAS-SEV	0	0	293	324	0	2
12	CALARASI	4	4	1777	2062	1	0
13	CLUJ	716	861	4514	5355	4	1
14	CONSTANTA	79	385	2321	2770	12	11
15	COVASNA	59	53	2137	2296	8	6
16	DAMBOVITA	12	14	925	1002	0	1
17	DOLJ	1269	1382	2417	2450	0	2
18	GALATI	369	193	641	661	1	0
19	GIURGIU	0	0	73	20	0	0
20	GORJ	6	1	736	596	0	2
21	HARGHITA	232	79	1183	1236	1	1
22	HUNEDOARA	45	130	2858	2735	0	0
23	IALOMITA	105	95	643	743	1	1
24	IASI	121	139	6396	6407	22	5
25	MARAMURES	3	4	2278	1957	0	1
26	MEHEDINTI	12	23	1374	1220	0	1
27	MURES	95	196	988	1066	7	11
28	NEAMT	146	111	1731	1838	4	2
29	OLT	10	0	550	506	0	4
30	PRAHOVA	9	0	406	441	2	5
31	SATU-MARE	2872	1739	3294	3978	0	0
32	SALAJ	4	3	385	308	0	0
33	SIBIU	188	445	1502	1550	8	4
34	SUCEAVA	559	669	1341	1556	0	0
35	TELEORMAN	17	13	191	152	0	0
36	TIMIS	0	0	3172	3150	0	0
37	TULCEA	26	27	253	290	0	7
38	VASLUI	7	16	1234	1690	5	2
39	VALCEA	0	0	65	94	0	0
40	VRANCEA	16	9	1509	1615	0	2
41	MUNIC.BUC	132	131	1691	2032	9	6
42	ILFOV	0	0	1029	1071	0	0

9 luni 2019, comparativ cu 9 luni 2018
During the first 2019, 9 months to the same period of 2018

<i>Angina cu Streptococi Streptococcal Angina</i>		<i>Bolile Diareice Acute Acute Diarrhoeal Diseases</i>		<i>Dizenteria Bacilara Bacillary Dyzentery</i>		JUDETUL DISTRICTS	Nr. Crt.
2018	2019	2018	2019	2018	2019		
54,92	54,37	411,19	445,59	0,79	0,61	TOTAL	
17,48	13,94	358,87	354,95	0,41	0,41	ALBA	1
48,73	94,80	407,35	422,42	0,00	0,00	ARAD	2
25,28	31,27	214,56	181,62	0,00	0,00	ARGES	3
12,20	10,94	372,08	429,42	2,71	0,68	BACAU	4
50,49	64,77	411,72	499,57	0,47	0,24	BIHOR	5
3,82	4,79	573,10	625,65	0,00	0,00	BISTRITA-NAS	6
0,00	0,00	17,62	50,47	0,00	0,00	BOTOSANI	7
2,68	40,81	354,38	477,32	3,65	1,21	BRASOV	8
0,00	0,00	239,80	152,41	0,00	0,00	BRAILA	9
102,02	68,80	149,86	281,63	0,32	0,64	BUZAU	10
0,00	0,00	141,68	158,91	0,00	0,98	CARAS-SEV	11
1,85	1,87	819,71	965,40	0,46	0,00	CALARASI	12
136,30	163,44	859,31	1016,51	0,76	0,19	CLUJ	13
15,63	76,44	459,18	549,95	2,37	2,18	CONSTANTA	14
38,69	35,00	1401,42	1516,30	5,25	3,96	COVASNA	15
3,22	3,80	248,46	271,93	0,00	0,27	DAMBOVITA	16
268,57	294,80	511,53	522,61	0,00	0,43	DOLJ	17
96,62	51,03	167,85	174,78	0,26	0,00	GALATI	18
0,00	0,00	35,99	10,01	0,00	0,00	GIURGIU	19
2,50	0,42	306,36	251,31	0,00	0,84	GORJ	20
101,89	34,89	519,54	545,95	0,44	0,44	HARGHITA	21
15,43	45,11	979,74	949,07	0,00	0,00	HUNEDOARA	22
54,02	49,44	330,80	386,65	0,51	0,52	IALOMITA	23
20,52	23,52	1084,86	1084,01	3,73	0,85	IASI	24
0,87	1,16	657,30	567,60	0,00	0,29	MARAMURES	25
6,50	12,67	744,07	671,96	0,00	0,55	MEHEDINTI	26
23,59	48,93	245,34	266,11	1,74	2,75	MURES	27
43,55	33,46	516,32	554,11	1,19	0,60	NEAMT	28
3,31	0,00	182,27	170,52	0,00	1,35	OLT	29
1,65	0,00	74,59	81,87	0,37	0,93	PRAHOVA	30
1146,67	698,46	1315,15	1597,75	0,00	0,00	SATU-MARE	31
2,49	1,89	240,00	193,91	0,00	0,00	SALAJ	32
62,98	148,85	503,20	518,48	2,68	1,34	SIBIU	33
119,45	143,29	286,56	333,28	0,00	0,00	SUCEAVA	34
6,59	5,16	74,05	60,29	0,00	0,00	TELEORMAN	35
0,00	0,00	607,34	600,18	0,00	0,00	TIMIS	36
17,48	18,44	170,07	198,09	0,00	4,78	TULCEA	37
2,46	5,69	433,15	600,94	1,76	0,71	VASLUI	38
0,00	0,00	24,53	35,82	0,00	0,00	VALCEA	39
6,57	3,74	619,53	670,77	0,00	0,83	VRANCEA	40
9,68	9,60	124,00	148,96	0,66	0,44	MUNIC.BUC	41
0,00	0,00	295,19	299,35	0,00	0,00	ILFOV	42

Bolile infectioase si parazitare
Infectious and parasitic diseases

Nr. Crt.	JUDETUL DISTRICTS	<i>Erizipel</i>		<i>Hepatita Virala</i>		<i>Leptospiroza</i>	
		<i>Erysipelas</i>		<i>Viral Hepatitis</i>		<i>Leptospirosis</i>	
		2018	2019	2018	2019	2018	2019
	TOTAL	710	743	2906	2656	38	41
1	ALBA	46	41	75	79	0	0
2	ARAD	38	12	42	58	0	0
3	ARGES	38	32	51	76	0	0
4	BACAU	1	1	61	39	0	0
5	BIHOR	8	9	568	224	4	10
6	BISTRITA-NAS	20	25	54	30	0	0
7	BOTOSANI	0	0	34	10	0	0
8	BRASOV	0	0	2	66	0	1
9	BRAILA	3	0	17	27	0	0
10	BUZAU	1	1	10	33	0	0
11	CARAS-SEV	0	0	7	79	0	0
12	CALARASI	0	0	11	5	0	0
13	CLUJ	46	31	113	141	1	1
14	CONSTANTA	0	0	7	63	0	1
15	COVASNA	28	38	3	20	1	0
16	DAMBOVITA	0	0	5	1	0	0
17	DOLJ	0	0	115	25	0	0
18	GALATI	53	31	11	5	0	4
19	GIURGIU	0	0	0	0	0	0
20	GORJ	0	0	26	5	0	0
21	HARGHITA	20	23	146	78	1	0
22	HUNEDOARA	0	0	30	85	0	0
23	IALOMITA	0	0	2	7	1	1
24	IASI	222	277	178	87	1	2
25	MARAMURES	22	17	37	72	1	0
26	MEHEDINTI	0	0	12	12	0	0
27	MURES	35	74	549	630	2	6
28	NEAMT	0	0	9	19	11	3
29	OLT	7	5	19	23	2	2
30	PRAHOVA	0	12	6	6	0	1
31	SATU-MARE	16	7	85	9	1	0
32	SALAJ	32	22	162	106	0	0
33	SIBIU	19	26	228	102	1	1
34	SUCEAVA	0	0	27	5	4	2
35	TELEORMAN	0	0	25	27	1	0
36	TIMIS	0	0	73	164	2	0
37	TULCEA	9	5	3	164	0	1
38	VASLUI	31	35	17	3	1	1
39	VALCEA	0	0	4	5	2	0
40	VRANCEA	15	19	23	17	0	3
41	MUNIC.BUC	0	0	40	37	0	0
42	ILFOV	0	0	19	12	1	1

9 luni 2019, comparativ cu 9 luni 2018
During the first 2019, 9 months to the same period of 2018

<i>Erizipel</i>		<i>Hepatița Virală</i>		<i>Leptospiroza</i>		JUDETUL DISTRICTS	Nr. Crt.
<i>Erysipelas</i>		<i>Viral Hepatitis</i>		<i>Leptospirosis</i>			
2018	2019	2018	2019	2018	2019		
4,86	5,11	19,88	18,28	0,26	0,28	TOTAL	
18,70	16,80	30,48	32,38	0,00	0,00	ALBA	1
12,10	3,84	13,38	18,58	0,00	0,00	ARAD	2
8,66	7,36	11,62	17,47	0,00	0,00	ARGES	3
0,23	0,23	13,78	8,89	0,00	0,00	BACAU	4
1,90	2,14	134,63	53,34	0,95	2,38	BIHOR	5
9,54	11,99	25,77	14,38	0,00	0,00	BISTRITA-NAS	6
0,00	0,00	11,75	3,50	0,00	0,00	BOTOSANI	7
0,00	0,00	0,49	16,03	0,00	0,24	BRASOV	8
1,35	0,00	7,68	12,40	0,00	0,00	BRAILA	9
0,32	0,32	3,17	10,61	0,00	0,00	BUZAU	10
0,00	0,00	3,38	38,75	0,00	0,00	CARAS-SEV	11
0,00	0,00	5,07	2,34	0,00	0,00	CALARASI	12
8,76	5,88	21,51	26,77	0,19	0,19	CLUJ	13
0,00	0,00	1,38	12,51	0,00	0,20	CONSTANTA	14
18,36	25,10	1,97	13,21	0,66	0,00	COVASNA	15
0,00	0,00	1,34	0,27	0,00	0,00	DAMBOVITA	16
0,00	0,00	24,34	5,33	0,00	0,00	DOLJ	17
13,88	8,20	2,88	1,32	0,00	1,06	GALATI	18
0,00	0,00	0,00	0,00	0,00	0,00	GIURGIU	19
0,00	0,00	10,82	2,11	0,00	0,00	GORJ	20
8,78	10,16	64,12	34,45	0,44	0,00	HARGHITA	21
0,00	0,00	10,28	29,50	0,00	0,00	HUNEDOARA	22
0,00	0,00	1,03	3,64	0,51	0,52	IALOMITA	23
37,65	46,87	30,19	14,72	0,17	0,34	IASI	24
6,35	4,93	10,68	20,88	0,29	0,00	MARAMURES	25
0,00	0,00	6,50	6,61	0,00	0,00	MEHEDINTI	26
8,69	18,47	136,33	157,27	0,50	1,50	MURES	27
0,00	0,00	2,68	5,73	3,28	0,90	NEAMT	28
2,32	1,69	6,30	7,75	0,66	0,67	OLT	29
0,00	2,23	1,10	1,11	0,00	0,19	PRAHOVA	30
6,39	2,81	33,94	3,61	0,40	0,00	SATU-MARE	31
19,95	13,85	100,99	66,74	0,00	0,00	SALAJ	32
6,37	8,70	76,38	34,12	0,34	0,33	SIBIU	33
0,00	0,00	5,77	1,07	0,85	0,43	SUCEAVA	34
0,00	0,00	9,69	10,71	0,39	0,00	TELEORMAN	35
0,00	0,00	13,98	31,25	0,38	0,00	TIMIS	36
6,05	3,42	2,02	112,03	0,00	0,68	TULCEA	37
10,88	12,45	5,97	1,07	0,35	0,36	VASLUI	38
0,00	0,00	1,51	1,91	0,75	0,00	VALCEA	39
6,16	7,89	9,44	7,06	0,00	1,25	VRANCEA	40
0,00	0,00	2,93	2,71	0,00	0,00	MUNIC.BUC	41
0,00	0,00	5,45	3,35	0,29	0,28	ILFOV	42

Bolile infectioase si parazitare
Infectious and parasitic diseases

Nr. Crt.	JUDETUL DISTRICTS	<i>Meningita Cerebrospinala Cerebrospinal Meningitis</i>		<i>Parotidita Epidemica Parotiditis</i>		<i>Rubeola Rubella</i>	
		2018	2019	2018	2019	2018	2019
	TOTAL	52	42	90	65	7	8
1	ALBA	0	0	0	0	0	0
2	ARAD	0	0	1	0	0	0
3	ARGES	1	2	3	0	0	0
4	BACAU	0	2	4	1	0	1
5	BIHOR	0	2	0	0	0	0
6	BISTRITA-NAS	0	0	1	1	0	0
7	BOTOSANI	0	2	0	1	0	0
8	BRASOV	9	4	0	0	0	0
9	BRAILA	0	0	0	0	0	0
10	BUZAU	1	1	8	4	0	0
11	CARAS-SEV	0	0	0	0	0	0
12	CALARASI	0	0	0	1	0	0
13	CLUJ	1	1	4	2	0	0
14	CONSTANTA	5	0	9	7	0	0
15	COVASNA	1	0	0	0	0	0
16	DAMBOVITA	0	0	1	3	0	0
17	DOLJ	0	0	0	0	0	0
18	GALATI	0	0	0	0	0	0
19	GIURGIU	0	0	0	0	0	0
20	GORJ	1	0	0	0	0	2
21	HARGHITA	3	0	1	0	0	0
22	HUNEDOARA	1	1	2	2	0	0
23	IALOMITA	0	0	8	0	2	0
24	IASI	3	4	23	27	0	0
25	MARAMURES	0	2	0	1	0	0
26	MEHEDINTI	0	0	2	1	1	0
27	MURES	5	3	6	0	0	1
28	NEAMT	0	2	4	1	1	2
29	OLT	0	0	0	0	1	1
30	PRAHOVA	1	0	0	0	0	0
31	SATU-MARE	1	0	0	0	0	0
32	SALAJ	0	0	0	1	0	0
33	SIBIU	2	2	0	0	0	0
34	SUCEAVA	0	1	2	5	0	0
35	TELEORMAN	1	0	0	0	0	0
36	TIMIS	0	2	0	0	0	0
37	TULCEA	0	1	2	0	0	0
38	VASLUI	4	3	0	3	0	0
39	VALCEA	0	0	7	1	0	0
40	VRANCEA	6	1	2	3	1	0
41	MUNIC.BUC	6	4	0	0	1	1
42	ILFOV	0	2	0	0	0	0

9 luni 2019, comparativ cu 9 luni 2018
During the first 2019, 9 months to the same period of 2018

<i>Meningita Cerebrospinala Cerebrospinal Meningitis</i>		<i>Parotidita Epidemica Parotiditis</i>		<i>Rubeola Rubella</i>		JUDETUL DISTRICTS	NR. CRT.
2018	2019	2018	2019	2018	2019		
0,36	0,29	0,62	0,45	0,05	0,06	TOTAL	
0,00	0,00	0,00	0,00	0,00	0,00	ALBA	1
0,00	0,00	0,32	0,00	0,00	0,00	ARAD	2
0,23	0,46	0,68	0,00	0,00	0,00	ARGES	3
0,00	0,46	0,90	0,23	0,00	0,23	BACAU	4
0,00	0,48	0,00	0,00	0,00	0,00	BIHOR	5
0,00	0,00	0,48	0,48	0,00	0,00	BISTRITA-NAS	6
0,00	0,70	0,00	0,35	0,00	0,00	BOTOSANI	7
2,19	0,97	0,00	0,00	0,00	0,00	BRASOV	8
0,00	0,00	0,00	0,00	0,00	0,00	BRAILA	9
0,32	0,32	2,53	1,29	0,00	0,00	BUZAU	10
0,00	0,00	0,00	0,00	0,00	0,00	CARAS-SEV	11
0,00	0,00	0,00	0,47	0,00	0,00	CALARASI	12
0,19	0,19	0,76	0,38	0,00	0,00	CLUJ	13
0,99	0,00	1,78	1,39	0,00	0,00	CONSTANTA	14
0,66	0,00	0,00	0,00	0,00	0,00	COVASNA	15
0,00	0,00	0,27	0,81	0,00	0,00	DAMBOVITA	16
0,00	0,00	0,00	0,00	0,00	0,00	DOLJ	17
0,00	0,00	0,00	0,00	0,00	0,00	GALATI	18
0,00	0,00	0,00	0,00	0,00	0,00	GIURGIU	19
0,42	0,00	0,00	0,00	0,00	0,84	GORJ	20
1,32	0,00	0,44	0,00	0,00	0,00	HARGHITA	21
0,34	0,35	0,69	0,69	0,00	0,00	HUNEDOARA	22
0,00	0,00	4,12	0,00	1,03	0,00	IALOMITA	23
0,51	0,68	3,90	4,57	0,00	0,00	IASI	24
0,00	0,58	0,00	0,29	0,00	0,00	MARAMURES	25
0,00	0,00	1,08	0,55	0,54	0,00	MEHEDINTI	26
1,24	0,75	1,49	0,00	0,00	0,25	MURES	27
0,00	0,60	1,19	0,30	0,30	0,60	NEAMT	28
0,00	0,00	0,00	0,00	0,33	0,34	OLT	29
0,18	0,00	0,00	0,00	0,00	0,00	PRAHOVA	30
0,40	0,00	0,00	0,00	0,00	0,00	SATU-MARE	31
0,00	0,00	0,00	0,63	0,00	0,00	SALAJ	32
0,67	0,67	0,00	0,00	0,00	0,00	SIBIU	33
0,00	0,21	0,43	1,07	0,00	0,00	SUCEAVA	34
0,39	0,00	0,00	0,00	0,00	0,00	TELEORMAN	35
0,00	0,38	0,00	0,00	0,00	0,00	TIMIS	36
0,00	0,68	1,34	0,00	0,00	0,00	TULCEA	37
1,40	1,07	0,00	1,07	0,00	0,00	VASLUI	38
0,00	0,00	2,64	0,38	0,00	0,00	VALCEA	39
2,46	0,42	0,82	1,25	0,41	0,00	VRANCEA	40
0,44	0,29	0,00	0,00	0,07	0,07	MUNIC.BUC	41
0,00	0,56	0,00	0,00	0,00	0,00	ILFOV	42

Bolile infectioase si parazitare
Infectious and parasitic diseases

Nr. Crt.	JUDETUL DISTRICTS	<i>Rujeola</i>		<i>Scarlatina</i>		<i>Tetanos</i>	
		<i>Measles</i>		<i>Scarlet Fever</i>		<i>Tetanus</i>	
		2018	2019	2018	2019	2018	2019
	TOTAL	6252	3090	1152	1123	4	4
1	ALBA	4	2	8	21	0	0
2	ARAD	0	3	10	11	1	0
3	ARGES	82	7	2	12	0	0
4	BACAU	816	62	15	15	0	1
5	BIHOR	70	171	39	38	0	0
6	BISTRITA-NAS	0	1	9	2	0	0
7	BOTOSANI	165	11	7	15	0	0
8	BRASOV	96	124	116	116	0	0
9	BRAILA	178	11	5	5	0	0
10	BUZAU	559	176	10	13	0	0
11	CARAS-SEV	0	26	3	2	0	0
12	CALARASI	136	21	11	13	0	0
13	CLUJ	2	49	44	38	0	0
14	CONSTANTA	593	80	43	71	0	0
15	COVASNA	3	2	20	7	0	0
16	DAMBOVITA	70	13	64	21	0	0
17	DOLJ	10	40	31	17	0	0
18	GALATI	90	52	42	21	0	0
19	GIURGIU	59	8	0	11	0	0
20	GORJ	1	2	10	12	0	1
21	HARGHITA	14	35	23	32	0	0
22	HUNEDOARA	2	2	4	7	0	0
23	IALOMITA	214	8	6	15	0	0
24	IASI	476	45	138	150	0	0
25	MARAMURES	6	38	1	1	0	0
26	MEHEDINTI	2	290	3	12	0	0
27	MURES	8	28	41	34	0	0
28	NEAMT	297	332	25	44	0	0
29	OLT	115	7	9	4	0	0
30	PRAHOVA	771	130	11	1	1	0
31	SATU-MARE	56	1	5	2	0	1
32	SALAJ	3	494	2	5	0	0
33	SIBIU	3	0	69	92	0	0
34	SUCEAVA	213	419	57	32	1	1
35	TELEORMAN	51	164	6	6	0	0
36	TIMIS	0	26	35	34	0	0
37	TULCEA	53	1	30	37	0	0
38	VASLUI	227	2	24	12	0	0
39	VALCEA	24	0	39	44	0	0
40	VRANCEA	210	17	40	21	0	0
41	MUNIC.BUC	383	146	56	62	0	0
42	ILFOV	190	44	39	15	1	0

9 luni 2019, comparativ cu 9 luni 2018
During the first 2019, 9 months to the same period of 2018

<i>Rujeola</i>		<i>Scarlatina</i>		<i>Tetanos</i>		JUDETUL DISTRICTS	Nr. Crt.
<i>Measles</i>		<i>Scarlet Fever</i>		<i>Tetanus</i>			
2018	2019	2018	2019	2018	2019		
42,77	21,26	7,88	7,73	0,03	0,03	TOTAL	
1,63	0,82	3,25	8,61	0,00	0,00	ALBA	1
0,00	0,96	3,18	3,52	0,32	0,00	ARAD	2
18,68	1,61	0,46	2,76	0,00	0,00	ARGES	3
184,35	14,13	3,39	3,42	0,00	0,23	BACAU	4
16,59	40,72	9,24	9,05	0,00	0,00	BIHOR	5
0,00	0,48	4,29	0,96	0,00	0,00	BISTRITA-NAS	6
57,01	3,85	2,42	5,26	0,00	0,00	BOTOSANI	7
23,35	30,12	28,21	28,18	0,00	0,00	BRASOV	8
80,39	5,05	2,26	2,30	0,00	0,00	BRAILA	9
177,11	56,58	3,17	4,18	0,00	0,00	BUZAU	10
0,00	12,75	1,45	0,98	0,00	0,00	CARAS-SEV	11
62,74	9,83	5,07	6,09	0,00	0,00	CALARASI	12
0,38	9,30	8,38	7,21	0,00	0,00	CLUJ	13
117,32	15,88	8,51	14,10	0,00	0,00	CONSTANTA	14
1,97	1,32	13,12	4,62	0,00	0,00	COVASNA	15
18,80	3,53	17,19	5,70	0,00	0,00	DAMBOVITA	16
2,12	8,53	6,56	3,63	0,00	0,00	DOLJ	17
23,57	13,75	11,00	5,55	0,00	0,00	GALATI	18
29,09	4,00	0,00	5,50	0,00	0,00	GIURGIU	19
0,42	0,84	4,16	5,06	0,00	0,42	GORJ	20
6,15	15,46	10,10	14,13	0,00	0,00	HARGHITA	21
0,69	0,69	1,37	2,43	0,00	0,00	HUNEDOARA	22
110,09	4,16	3,09	7,81	0,00	0,00	IALOMITA	23
80,74	7,61	23,41	25,38	0,00	0,00	IASI	24
1,73	11,02	0,29	0,29	0,00	0,00	MARAMURES	25
1,08	159,73	1,62	6,61	0,00	0,00	MEHEDINTI	26
1,99	6,99	10,18	8,49	0,00	0,00	MURES	27
88,59	100,09	7,46	13,26	0,00	0,00	NEAMT	28
38,11	2,36	2,98	1,35	0,00	0,00	OLT	29
141,65	24,13	2,02	0,19	0,18	0,00	PRAHOVA	30
22,36	0,40	2,00	0,80	0,00	0,40	SATU-MARE	31
1,87	311,02	1,25	3,15	0,00	0,00	SALAJ	32
1,01	0,00	23,12	30,77	0,00	0,00	SIBIU	33
45,52	89,75	12,18	6,85	0,21	0,21	SUCEAVA	34
19,77	65,05	2,33	2,38	0,00	0,00	TELEORMAN	35
0,00	4,95	6,70	6,48	0,00	0,00	TIMIS	36
35,63	0,68	20,17	25,27	0,00	0,00	TULCEA	37
79,68	0,71	8,42	4,27	0,00	0,00	VASLUI	38
9,06	0,00	14,72	16,76	0,00	0,00	VALCEA	39
86,22	7,06	16,42	8,72	0,00	0,00	VRANCEA	40
28,09	10,70	4,11	4,54	0,00	0,00	MUNIC.BUC	41
54,51	12,30	11,19	4,19	0,29	0,00	ILFOV	42

Bolile infectioase si parazitare
Infectious and parasitic diseases

Nr. Crt.	JUDETUL DISTRICTS	Toxiinfectii Alimentare Food Poisoning		Tusea Convulsiva Whooping Cough		Varicela Varicella	
		2018	2019	2018	2019	2018	2019
	TOTAL	226	261	70	110	21847	24190
1	ALBA	19	12	2	0	466	625
2	ARAD	0	0	0	2	459	179
3	ARGES	26	11	0	1	542	185
4	BACAU	0	5	0	3	477	624
5	BIHOR	0	0	3	0	659	789
6	BISTRITA-NAS	0	0	1	0	496	243
7	BOTOSANI	0	0	0	0	165	92
8	BRASOV	0	22	4	3	551	981
9	BRAILA	0	0	0	0	175	223
10	BUZAU	0	0	1	13	198	381
11	CARAS-SEV	4	21	4	8	356	100
12	CALARASI	1	5	0	4	225	247
13	CLUJ	8	0	0	0	912	1957
14	CONSTANTA	78	75	11	4	629	918
15	COVASNA	0	0	0	0	527	288
16	DAMBOVITA	2	0	0	4	380	1021
17	DOLJ	0	0	0	0	1873	1410
18	GALATI	0	0	0	3	536	671
19	GIURGIU	0	0	0	4	12	0
20	GORJ	0	0	0	1	317	117
21	HARGHITA	5	26	1	0	291	544
22	HUNEDOARA	4	1	0	3	923	637
23	IALOMITA	7	12	1	2	258	261
24	IASI	0	0	2	0	607	1097
25	MARAMURES	39	44	0	0	687	789
26	MEHEDINTI	2	16	4	1	544	294
27	MURES	0	0	1	2	908	808
28	NEAMT	0	0	16	1	398	853
29	OLT	0	0	2	1	260	481
30	PRAHOVA	0	8	0	1	846	824
31	SATU-MARE	0	0	0	0	75	120
32	SALAJ	17	0	0	1	254	427
33	SIBIU	0	0	5	0	1841	727
34	SUCEAVA	0	0	0	0	791	764
35	TELEORMAN	0	0	0	0	45	146
36	TIMIS	0	0	5	31	425	286
37	TULCEA	4	1	0	1	93	206
38	VASLUI	0	0	0	1	461	1016
39	VALCEA	0	0	0	0	287	365
40	VRANCEA	0	0	0	0	170	168
41	MUNIC.BUC	7	2	4	14	1466	2088
42	ILFOV	3	0	3	1	262	238

9 luni 2019, comparativ cu 9 luni 2018
During the first 2019, 9 months to the same period of 2018

<i>Toxiinfecții Alimentare Food Poisoning</i>		<i>Tusea Convulsiva Whooping Cough</i>		<i>Varicela Varicella</i>		JUDETUL DISTRICTS	NR. CRT.
2018	2019	2018	2019	2018	2019		
1,55	1,80	0,48	0,76	149,45	166,47	TOTAL	
7,72	4,92	0,81	0,00	189,39	256,17	ALBA	1
0,00	0,00	0,00	0,64	146,19	57,33	ARAD	2
5,92	2,53	0,00	0,23	123,45	42,53	ARGES	3
0,00	1,14	0,00	0,68	107,76	142,23	BACAU	4
0,00	0,00	0,71	0,00	156,20	187,87	BIHOR	5
0,00	0,00	0,48	0,00	236,68	116,50	BISTRITA-NAS	6
0,00	0,00	0,00	0,00	57,01	32,24	BOTOSANI	7
0,00	5,34	0,97	0,73	134,02	238,30	BRASOV	8
0,00	0,00	0,00	0,00	79,03	102,37	BRAILA	9
0,00	0,00	0,32	4,18	62,73	122,49	BUZAU	10
1,93	10,30	1,93	3,92	172,15	49,05	CARAS-SEV	11
0,46	2,34	0,00	1,87	103,79	115,64	CALARASI	12
1,52	0,00	0,00	0,00	173,61	371,49	CLUJ	13
15,43	14,89	2,18	0,79	124,44	182,26	CONSTANTA	14
0,00	0,00	0,00	0,00	345,60	190,20	COVASNA	15
0,54	0,00	0,00	1,09	102,07	277,08	DAMBOVITA	16
0,00	0,00	0,00	0,00	396,40	300,77	DOLJ	17
0,00	0,00	0,00	0,79	140,35	177,42	GALATI	18
0,00	0,00	0,00	2,00	5,92	0,00	GIURGIU	19
0,00	0,00	0,00	0,42	131,95	49,33	GORJ	20
2,20	11,48	0,44	0,00	127,80	240,29	HARGHITA	21
1,37	0,35	0,00	1,04	316,41	221,04	HUNEDOARA	22
3,60	6,24	0,51	1,04	132,73	135,82	IALOMITA	23
0,00	0,00	0,34	0,00	102,96	185,60	IASI	24
11,25	12,76	0,00	0,00	198,23	228,84	MARAMURES	25
1,08	8,81	2,17	0,55	294,59	161,93	MEHEDINTI	26
0,00	0,00	0,25	0,50	225,48	201,71	MURES	27
0,00	0,00	4,77	0,30	118,71	257,16	NEAMT	28
0,00	0,00	0,66	0,34	86,16	162,10	OLT	29
0,00	1,49	0,00	0,19	155,43	152,97	PRAHOVA	30
0,00	0,00	0,00	0,00	29,94	48,20	SATU-MARE	31
10,60	0,00	0,00	0,63	158,34	268,84	SALAJ	32
0,00	0,00	1,68	0,00	616,77	243,18	SIBIU	33
0,00	0,00	0,00	0,00	169,03	163,64	SUCEAVA	34
0,00	0,00	0,00	0,00	17,45	57,91	TELEORMAN	35
0,00	0,00	0,96	5,91	81,37	54,49	TIMIS	36
2,69	0,68	0,00	0,68	62,52	140,72	TULCEA	37
0,00	0,00	0,00	0,36	161,82	361,27	VASLUI	38
0,00	0,00	0,00	0,00	108,31	139,07	VALCEA	39
0,00	0,00	0,00	0,00	69,79	69,78	VRANCEA	40
0,51	0,15	0,29	1,03	107,50	153,06	MUNIC.BUC	41
0,86	0,00	0,86	0,28	75,16	66,52	ILFOV	42

INSP-CNSISP

Institutul Național de Sănătate Publică
Centrul Național de Statistică și Informatică
în Sănătate Publică
Str. Dr. Leonte Anastasievici, Nr. 1-3, sect.5, București
“BULETIN INFORMATIV” elaborat de *Achim Marius*
I.S.S.N. 1223-0375